

SYLVANIA

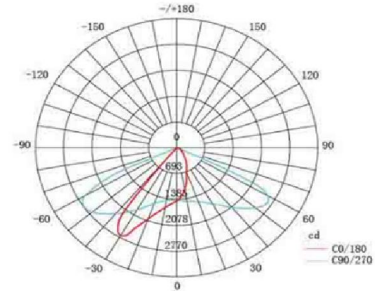


**Crypton M2**

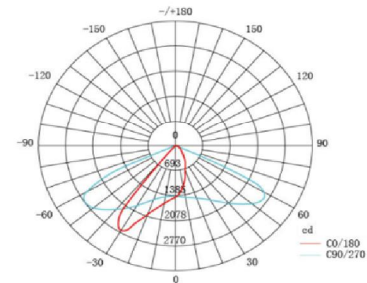


**CRYPTON MINI**

**DISTRIBUTION CURVE FLUX**



**DISTRIBUTION CURVE FLUX**



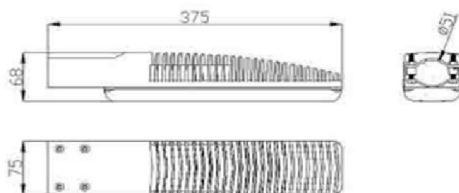
**PRODUCT DESCRIPTION**

- Economic led street light made of extruded aluminum;
- Simple design;
- Entire housing is a heatsink;
- Reliable powersupply and led to guarrantee long lifetime.


**SPECIFICATION**

Description	Material	Electrical	IP	Colour Name	Beam Angle	CRI	Watt	Efficiency (Lm/W)	Lumen	Life (h)
CRYPTON M2 30W	Aluminum	100-277Vac 50/60Hz	IP65	4000-6500K	Type II Medium	>70	30	95	2850	50,000
CRYPTON Mini ECO 25W	Aluminum	100-277Vac 50/60Hz	IP65	4000-6500K	120 degrees round	>70	25	108	2698	50,000

**DIMENSION**



**CRYPTON M2 30W**



**CRYPTON Mini ECO 25W**

Dimensions (Unit: mm)



CE RoHS CB

#### PRODUCT DESCRIPTION

- housing, adaptor made of die-cast aluminum
- adjustable pole adaptor for top and side fixing
- LED and Lens, protected and sealed by glass
- applied for road/street lighting

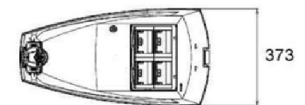

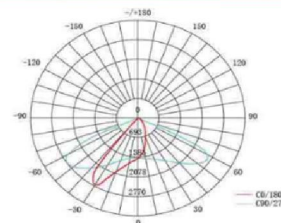
#### SPECIFICATION

Description	Voltage	PF	Colour	Watt	CRI	Ambient Temperature	Lumen	Beam	Life (h)	IP	Weight
NOVA SLIGHT II 40W	100-277V	>0.9	3000K-7000K	40	>70	-25°C-45°C	4000	170	50000	66	4.5Kg
NOVA SLIGHT II 60W	100-277V	>0.9	3000K-7000K	60	>70	-25°C-45°C	6000	170	50000	66	4.5Kg
NOVA SLIGHT II 80W	100-277V	>0.9	3000K-7000K	80	>70	-25°C-45°C	8000	170	50000	66	7Kg
NOVA SLIGHT II 120W	100-277V	>0.9	3000K-7000K	120	>70	-25°C-45°C	12000	170	50000	66	7Kg
NOVA SLIGHT II 160W	100-277V	>0.9	3000K-7000K	160	>70	-25°C-45°C	16000	170	50000	66	7Kg

#### PHOTOMETRICS and DIMENSION

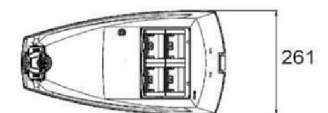

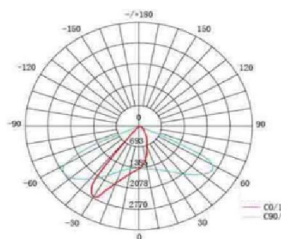
40W-60W

Pole Installation Dia :  $\phi$ 38-48mm



80W-160W

Pole Installation Dia :  $\phi$ 38-60mm



## LED ROAD LIGHTING

### Nova Slight II

40W / 60W / 80W / **120W** / 150W



#### Product features

- Streamline appearance design, fashionable and modern modeling
- Super efficient fixture reaches 100LM/W
- High constant precision of output current driver with over-temperature protection.
- IP: IP66
- Ambient Temperature: -25°C~45°C
- Class I
- Side entry and post end are available.

#### PRODUCT DESCRIPTION

- Housing, Adaptor made of Die-Cast Aluminum
- Adjustable Pole Adaptor for Top and Side Fixing
- LED and Lens, Protected and Sealed by Glass
- Applied for Road/Street Lighting

#### DATA TABLE

##### General data Nova Slight II LED

Average life (h) at Ta 25° C	50000
Certifications	CE
Control gear type	Electronic
Dimmable	Non- dim
Input Voltage	AC100-277V
Frequency	50-60 Hz
Power Factor	>0.9
Color Temperature	3000-7000K
Ambient Temperature	-25 °C to 45 °C
Pole Installation Diameter	φ 38-60MM
Color (Body)	RAL9006
Mount	Surface : Road/Street
IK rating	IK08
IP rating	IP66

## LED ROAD LIGHTING

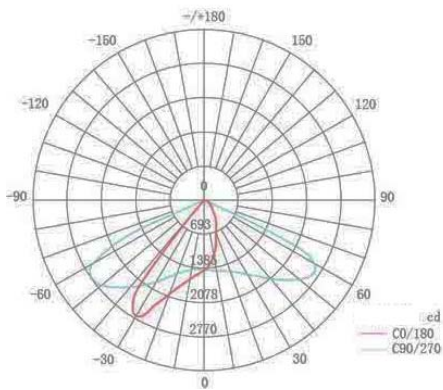
### Nova Slight II

40W / 60W / 80W / 120W / 150W

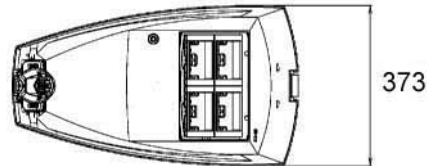
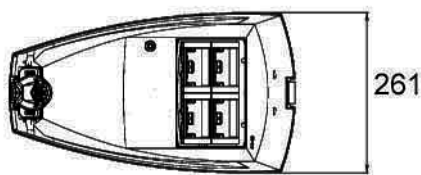

#### SPECIFICATION

Nova Slight II 40W	40Watt, 4000lm, Beam 170°, Weight 4.5Kg.
Nova Slight II 60W	60Watt, 6000lm, Beam 170°, Weight 4.5Kg.
Nova Slight II 80W	80Watt, 8000lm, Beam 170°, Weight 7.0Kg.
Nova Slight II 120W	120Watt, 12000lm, Beam 170°, Weight 7.0Kg.
Nova Slight II 150W	150Watt, 15000lm, Beam 170°, Weight 7.0Kg.

#### PHOTOMETRY



#### TECHNICAL DRAWINGS



Nova Slight II 40-60W  
Pole Installation Dia :  $\phi$ 38-48mm.

Nova Slight II 80-150W  
Pole Installation Dia :  $\phi$ 38-60mm.

# โคมไฟถนน รุ่น SmartWay



SPP185

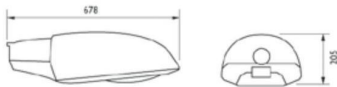
Dimensions in mm.



SPP165, SPP185



SPP166, SPP186



ส่องสว่างทุกเส้นทาง ใช้งานง่าย  
มีความปลอดภัยสูง

คุณสมบัติ

- โคมไฟถนน สำหรับหลอดไฮเพอร์เซอริชเดียม ขนาด 70 ถึง 250 วัตต์
- ตัวโคมผลิตจากอลูมิเนียมฉีดขึ้นรูปความดันสูง แข็งแรงทนทาน ทนต่อการกัดกร่อน และมีน้ำหนักเบา
- ทนทานต่อการใช้งาน ทุกสภาวะ
  - ระดับการกันน้ำกันฝุ่น IP65 สำหรับขั้วหลอด
  - ระดับการกันน้ำกันฝุ่น IP43 สำหรับอุปกรณ์อื่นๆพร้อมกระจกนิรภัย
- ออกแบบให้สามารถเปิดฝาเปลี่ยนหลอด หรือซ่อมบำรุงได้จากด้าน บนโคม เพิ่มความสะดวก และปลอดภัยกับการทำงาน

การใช้งาน

- เหมาะสำหรับให้แสงสว่างตามถนนหนทางทั่วไป ทั้งถนนสายรอง ถนนในเมือง ถนนในแหล่งที่พักอาศัย หรือถนนในโรงงาน

## ข้อมูลจำเพาะโคมไฟถนน รุ่น SmartWay

รายการสินค้า	ใช้กับหลอด	*ราคาปลีก (บาท)
SPP165 SON-T70W 220V 50Hz GB GR S	SON-T 70W	3,300
SPP166 SON-T150W 220V 50Hz GB GR S	SON-T 150W	5,000
SPP166 SON-T250W 220V 50Hz GB GR S	SON-T 250W	5,400
SPP185 SON-T70W 220V 50Hz GB GR S	SON-T 70W	3,800
SPP186 SON-T150W 220V 50Hz GB GR S	SON-T 150W	5,700
SPP186 SON-T250W 220V 50Hz GB GR S	SON-T 250W	6,000

ราคาสินค้าที่เสนอข้างบนนี้ อาจมีการเปลี่ยนแปลงได้โดยไม่ต้องแจ้งให้ทราบล่วงหน้า